

# SISTEMA ENQUETE ON-LINE

**2ª CREDE - ITAPIPOCA**  
COORDENADORIA REGIONAL DE DESENVOLVIMENTO DA EDUCAÇÃO



SECRETARIA DA EDUCAÇÃO  
Governo do Estado do Ceará

**SISTEMA ENQUETE ON-LINE** x

**Seja Bem-Vindo(a)!**  
**Para participar realize seu login.**



Usuário:

Senha:

Para participar é preciso ter um usuario e senha cadastrado.

**Data Atual: 14/02/2011**

SISTEMA DESENVOLVIDO POR GIORDANO MESQUITA GALDINO - SUPORTE TÉCNICO / 2ª CREDE

## MANUAL DE INSTRUÇÕES

## SISTEMA ENQUETE ON-LINE

Olá pessoal, bem-vindos ao Sistema On-Line de Enquetes e Avaliações dos projetos desenvolvidos pela 2ª CREDE juntamente com as escolas que fazem parte de nossa regional.

O Sistema Enquete On-Line foi desenvolvido com o intuito de saber dos profissionais que participam dos projetos educacionais desenvolvidos nas escolas e na 2ª CREDE como está sendo desencadeados os processos envolvidos nesses projetos.

Com este sistema de avaliação os principais temas e objetivos dos projetos serão quantificados nos seus pontos positivos e negativos, bem como será possível obter a descrição dos principais problemas enfrentados pelos projetos que estão sendo abordados durante a avaliação ou enquete em atividade.

Assim, será possível em tempo real a equipe técnica-pedagógica da 2ª CREDE analisar o que realmente está dando certo no projeto para que essas ações continuem, e também achar em tempo hábil a solução para os problemas que estiverem acontecendo em determinadas áreas dos projetos.

Por isso, sua participação é de fundamental importância, visto que é o seu relato de como os projetos estão caminhando que norteará os rumos das ações desenvolvidos pela 2ª CREDE juntamente com você que é quem está vivendo a realidade de perto, colocando em prática as metas da 2ª CREDE e do Governo do Estado para garantir uma educação de qualidade.

O Sistema Enquete On-Line é bem simples de ser utilizado, veja sua tela inicial:

2ª CREDE - ITAPIPOCA  
COORDENADORIA REGIONAL DE DESENVOLVIMENTO DA EDUCAÇÃO

SECRETARIA DA EDUCAÇÃO  
Governo do Estado do Ceará

SISTEMA ENQUETE ON-LINE

Seja Bem-Vindo(a)!  
Para participar realize seu login.

Usuário:

Senha:

Acessar

Para participar é preciso ter um usuario e senha cadastrado. [Cadastra-se Aqui.](#)

Data Atual: 14/02/2011

SISTEMA DESENVOLVIDO POR GIORDANO MESQUITA GALDINO - SUPORTE TÉCNICO / 2ª CREDE

## SISTEMA ENQUETE ON-LINE

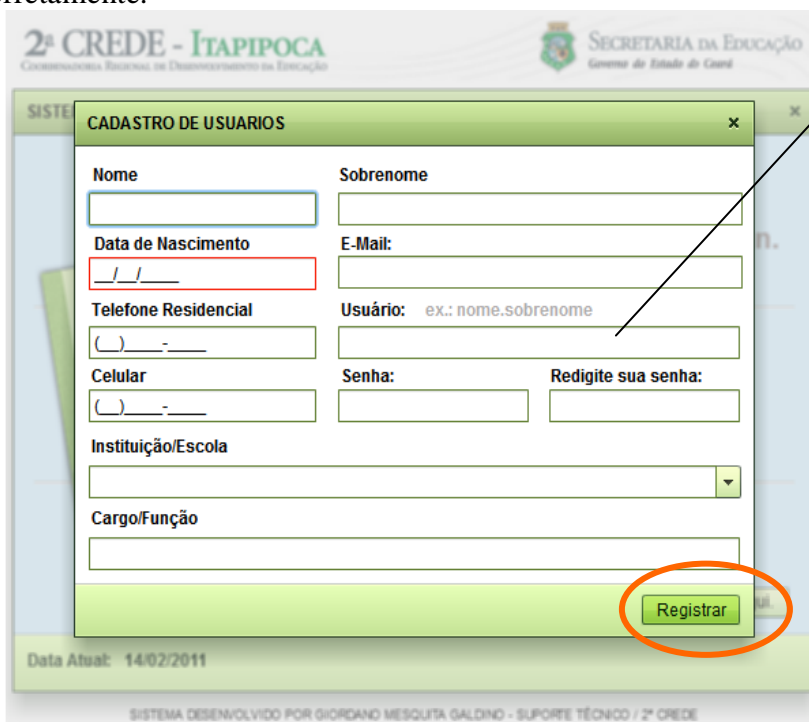
Para participar das enquetes e avaliações disponibilizadas pela 2ª CREDE você só precisa estar cadastrado no ambiente e o seu cadastro é bem simples. Veja:

1. Você deve acessar o sistema e, quando aparecer a tela inicial vista anteriormente, se ainda não for cadastrado no ambiente é só clicar no botão **Cadastra-se Aqui**, conforme figura abaixo:



A imagem mostra a tela inicial do sistema. No topo, há o logotipo da 2ª CREDE - ITAPIPOCA e da SECRETARIA DA EDUCAÇÃO. O título da janela é "SISTEMA ENQUETE ON-LINE". O conteúdo principal apresenta o texto "Seja Bem-Vindo(a)! Para participar realize seu login." e campos para "Usuário:" e "Senha:" com um botão "Acessar". Abaixo, há um link "Cadastra-se Aqui." circulado em laranja. Na base da tela, o status "Data Atual: 14/02/2011" e o rodapé "SISTEMA DESENVOLVIDO POR GIORDANO MESQUITA GALDINO - SUPORTE TÉCNICO / 2ª CREDE" são visíveis.

2. Abrirá o formulário de cadastro, onde você deverá preencher os dados corretamente.

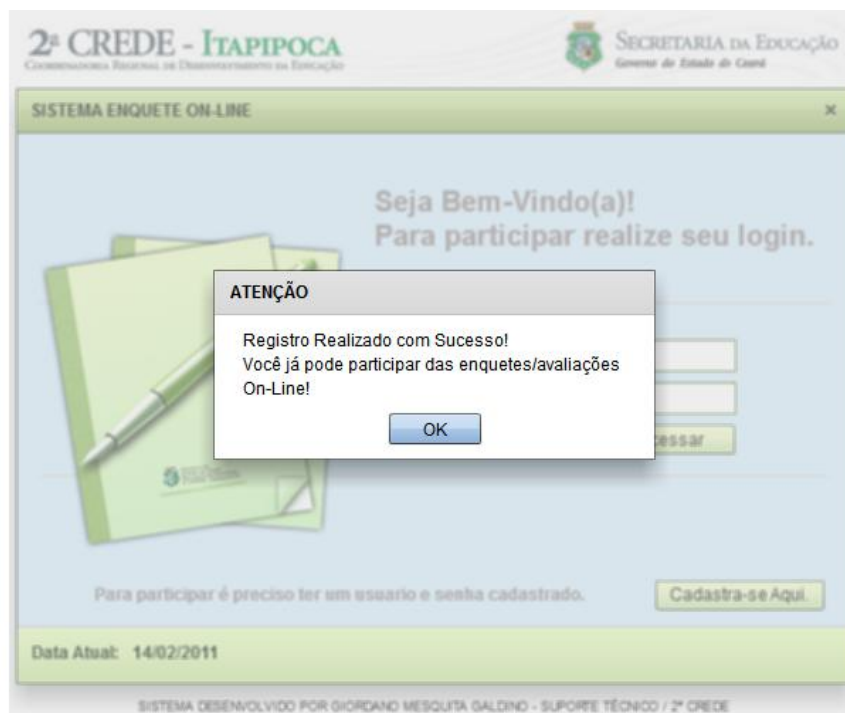


A imagem mostra o formulário de cadastro. O título da janela é "CADASTRO DE USUARIOS". Os campos incluem: "Nome" e "Sobrenome" (ambos com uma borda azul); "Data de Nascimento" (com uma borda vermelha e formato DD/MM/AA); "E-Mail:"; "Telefone Residencial" e "Celular" (formato ( ) - - - -); "Usuário:" com o exemplo "ex.: nome.sobrenome"; "Senha:" e "Redigite sua senha:"; "Instituição/Escola" (menu suspenso); e "Cargo/Função". Um botão "Registrar" está circulado em laranja na base direita. O rodapé indica "Data Atual: 14/02/2011" e "SISTEMA DESENVOLVIDO POR GIORDANO MESQUITA GALDINO - SUPORTE TÉCNICO / 2ª CREDE".

**Nota:**  
preferencialmente escolha um nome de usuário seguindo o exemplo que o sistema lhe dá, por exemplo: seu nome.sobrenome todo em minúsculo. Assim evitará erros ao efetuar o registro, visto que o sistema analisará se já haverá um usuário com este nome cadastrado no ambiente.

3. Após preencher todos os dados é só clicar no botão **Registrar**.

SISTEMA ENQUETE ON-LINE

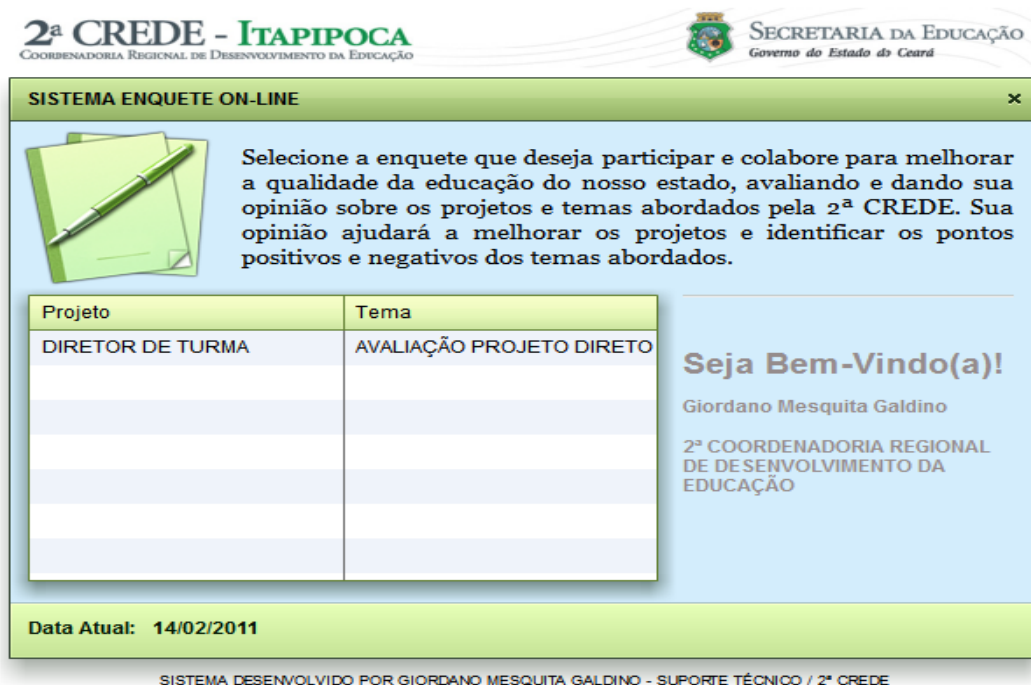


4. Pronto, a partir desse momento você já poderá participar das enquetes e avaliações que serão disponibilizadas pela 2ª CREDE. Clique em OK para ir para página inicial e efetuar seu login no sistema.



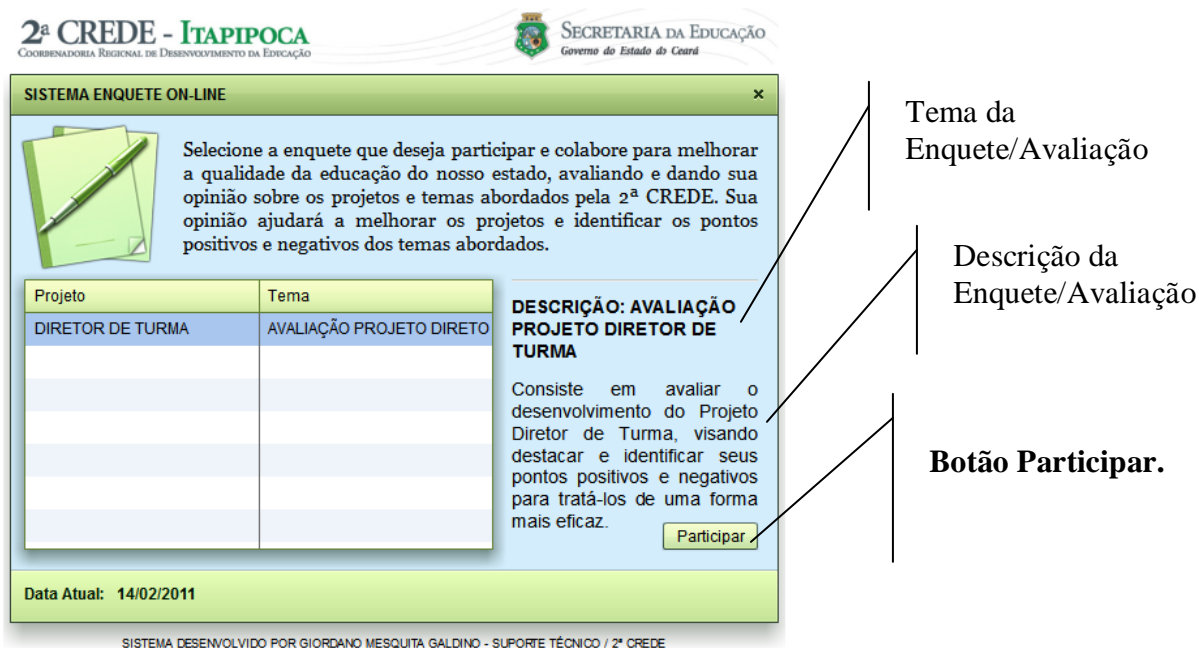
**SISTEMA ENQUETE ON-LINE**

5. Ao efetuar seu login você será direcionado para a tela que contém todas as enquetes e avaliações ativas no momento, conforme figura abaixo. Para participar de alguma enquete você só precisa selecionar a enquete/avaliação que deseja participar.



SISTEMA DESENVOLVIDO POR GIORDANO MESQUITA GALDINO - SUPORTE TÉCNICO / 2ª CREDE

6. Note que ao selecionar o projeto/tema que deseja participar, abrirá automaticamente o tema da enquete/avaliação juntamente com sua descrição. E logo mais em baixo aparecerá o botão **Participar**, que lhe levará ao ambiente com as respectivas perguntas e sugestões do projeto selecionado. Veja:



SISTEMA DESENVOLVIDO POR GIORDANO MESQUITA GALDINO - SUPORTE TÉCNICO / 2ª CREDE

### SISTEMA ENQUETE ON-LINE

7. Após clicar em **participar**, o sistema lhe levará para tela de perguntas/respostas, onde você irá contribuir para construção de projetos mais elaborados, informar o que está dando certo, quais os pontos positivos e negativos, em fim, ajudará aos responsáveis pelos projetos a desenvolver soluções e ações rapidamente para sanar algum problema que possa estar havendo, bem como dar continuação nas ações que estão dando certo.

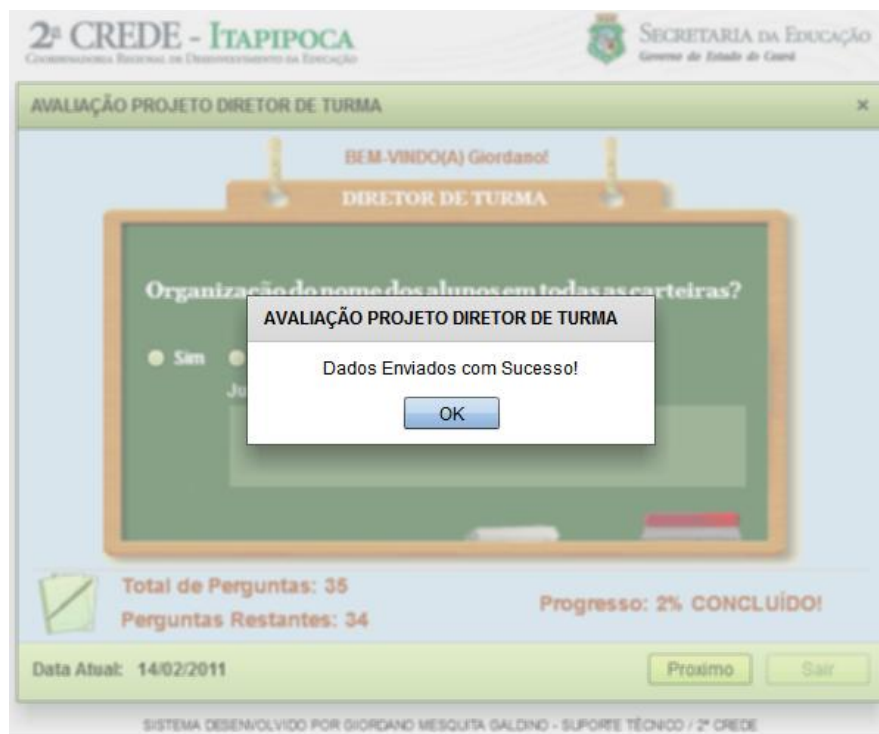
The image shows a web browser window displaying an online survey. The browser's address bar shows 'alhost:8080/enquete/'. The page header includes the logo for '2ª CREDE - ITAPIPOCA' (COORDENADORIA REGIONAL DE DESENVOLVIMENTO DA EDUCAÇÃO) and the logo for 'SECRETARIA DA EDUCAÇÃO' (Governo do Estado do Ceará). The main content area is titled 'AVALIAÇÃO PROJETO DIRETOR DE TURMA' and features a green chalkboard graphic. On the chalkboard, it says 'BEM-VINDO(A) Giordano!' and 'DIRETOR DE TURMA'. The question is 'Mapa de Turma implantado em todas as salas com o projeto?' with radio buttons for 'Sim' and 'Não'. Below the question is a 'Justifique:' field. At the bottom of the survey area, it shows 'Total de Perguntas: 35' and 'Perguntas Restantes: 35'. A progress bar indicates 'Progresso: 0% CONCLUÍDO!'. The footer shows 'Data Atual: 14/02/2011' and two buttons: 'Proximo' and 'Sair'. Eight numbered circles (1-8) are overlaid on the image to identify specific UI elements.

8. Conforme figura acima, os itens abaixo descrevem o que cada parte do sistema faz.

1. Mostra o Tema da Avaliação ou Enquete selecionada.
2. Mostra o projeto abordado pela avaliação/enquete selecionada.
3. Mostra a pergunta/questão a ser respondida no momento.
4. As opções de resposta referente à pergunta do item 3.  
Obs.: Caso a opção não **Não** seja selecionada torna-se obrigatório sua justificativa no campo **Justifique**.

### SISTEMA ENQUETE ON-LINE

5. Mostra informações sobre **Total de Perguntas** da Enquete/Avaliação Selecionada e também a quantidade de **Perguntas Restantes** que ainda faltam para serem respondidas.
6. Mostra o progresso da sua participação na enquete/avaliação em porcentagem. É importante ressaltar que o sistema contabiliza todas as suas respostas e quando chegar em 100% o sistema enviará para você uma mensagem agradecendo pela sua participação, evitando que um único usuário participe da enquete/avaliação várias vezes, assim sendo, o sistema computa os dados de forma segura evitando duplicidade de valores.
7. Botão **Próximo** após selecionar sua resposta o sistema enviará os dados para o servidor, computando sua opinião/sugestão e passando para próxima pergunta.
8. Botão **Sair**, após o usuário ter respondido a última pergunta da enquete este botão é acionado e desabilitando o botão próximo, visto que não há mais perguntas a serem respondidas, restando o usuário a opção de sair do sistema.
9. Após ter explicado detalhadamente cada parte do sistema, vamos agora a prática.
10. Como falado anteriormente, para passar para próxima pergunta é só clicar no botão **Próximo**, o sistema irá verificar as rotinas de segurança e enviar sua resposta para o banco de dados. Se tudo ocorrer bem, aparecerá a seguinte mensagem:





### SISTEMA ENQUETE ON-LINE

11. Note que ao passar as perguntas, os itens 5 e 6 vão sendo alterados respectivamente conforme interação com usuário.

The screenshot shows a web application window titled "AVALIAÇÃO PROJETO DIRETOR DE TURMA". At the top, it says "BEM-VINDO(A) Giordano!" and "DIRETOR DE TURMA". The main content is a green chalkboard with the question "Todas as Reuniões Bimestrais foram realizadas?". Below the question are two radio buttons: "Sim" and "Não", followed by a "Justifique:" label and a text input field. At the bottom of the window, there is a status bar with a folder icon, "Total de Perguntas: 35", "Perguntas Restantes: 25", "Progresso: 28% CONCLUÍDO!", "Data Atual: 14/02/2011", and two buttons: "Proximo" and "Sair". The footer text reads "SISTEMA DESENVOLVIDO POR GIORDANO MESQUITA GALDINO - SUPORTE TÉCNICO / 2ª CREDE".

**Perguntas Restantes e Progressão são automaticamente calculados, informando para você quantas perguntas você já respondeu e quantas ainda faltam.**

12. Quando você terminar de responder a enquete/avaliação o sistema totalizará em 100% Concluído e desabilitará automaticamente o botão próximo e habilitará o botão sair.

The screenshot shows the same web application window as above, but the chalkboard now displays the message "Obrigado por ter participado! Sua participação nos ajudará a melhorar cada vez mais os temas abordados!". The status bar at the bottom now shows "Perguntas Restantes: 0" and "Progresso: 100% CONCLUÍDO!". The "Proximo" button is disabled (greyed out) and the "Sair" button is enabled. The footer text remains the same: "SISTEMA DESENVOLVIDO POR GIORDANO MESQUITA GALDINO - SUPORTE TÉCNICO / 2ª CREDE".



**SISTEMA ENQUETE ON-LINE**

Obrigado e boa utilização do Sistema Enquete On-Line.

Qualquer dúvida e/ou sugestão que possa contribuir para o aperfeiçoamento do sistema, enviar email para [giordano221@gmail.com](mailto:giordano221@gmail.com) ou entre no CREDE VIRTUAL e obtenha suporte on-line em tempo real.

Atenciosamente,

**Giordano Mesquita Galdino**  
**Suporte Técnico – 2ª CREDE**